

30

rokov Komoditných správ

# CUKROVÁ REPA, CUKOR



Sekcia stratégií, analýz  
a prierezových činností



MPRV SR  
Dobrovičova 12  
812 66 Bratislava  
Tel. číslo: +421/2/59266 462



Ročník XXVI,  
Júl 2024  
ISSN 1338-9246

**Sekcia stratégií, analýz a prierezových činností MPRV SR**  
**Odbor agropotravinárskeho trhu a analýz MPRV SR**

Autor:

**Ing. Anna Trubačová, MPRV SR**

**Generálna riaditeľka Sekcie stratégií, analýz a prierezových činností:**

Ing. Elena Závacká

**Riaditeľka Odboru agropotravinárskeho trhu a analýz:**

RNDr. Slávka Križová

**Zdroje informácií:**

Committee for the Common Organisation of Agricultural Markets

DG Agriculture and Rural Development based on Eurostat crop production annual data

Ministerstvo pôdohospodárstva a rozvoja vidieka SR

Pôdohospodárska platobná agentúra

Slovenský cukrovarnícky spolok

Štatistický úrad SR

Zväz pestovateľov cukrovej repy Slovenska

*Autor touto cestou ďakuje za spoluprácu uvedeným organizáciám a ich odborným pracovníkom.*

**Text neprešiel jazykovou korektúrou a za odbornosť zodpovedá autor**

## OBSAH

<b>ÚVOD</b> .....	<b>7</b>
<b>SÚHRN</b> .....	<b>7</b>
<b>1. Regulačná a podporná politika trhu</b> .....	<b>10</b>
<b>2. Situácia na trhu SR</b> .....	<b>16</b>
2.1 Plochy a produkcia cukrovej repy .....	16
2.2 Produkcia cukru .....	17
2.3 Spotreba cukru .....	17
2.4 Vývoj cien cukrovej repy a cukru .....	19
2.5 Zahraničný obchod SR s cukrovou repou, cukrom a izoglukózou .....	20
<b>3. Situácia na trhu v Európe</b> .....	<b>24</b>
<b>4. ZÁVERY</b> .....	<b>31</b>

## Zoznam použitých skratiek

<b>EHS</b>	Európske hospodárske spoločenstvo
<b>EHP</b>	Európsky hospodársky priestor
<b>EK</b>	Európska komisia
<b>EÚ</b>	Európska Únia
<b>ES</b>	Európske spoločenstvo
<b>HR</b>	hospodársky rok
<b>KN</b>	kombinovaná nomenklatúra
<b>ha</b>	hektár
<b>kg</b>	kilogram
<b>MPRV SR</b>	Ministerstvo pôdohospodárstva a rozvoja vidieka Slovenskej republiky
<b>NPPC</b>	Národné poľnohospodárske a potravinárske centrum
<b>NK</b>	nariadenie Komisie
<b>NR</b>	nariadenia Rady
<b>PPA</b>	Pôdohospodárska platobná agentúra
<b>SCS</b>	Slovenský cukrovarnícky spolok
<b>ŠÚ SR</b>	Štatistický úrad Slovenskej republiky
<b>t</b>	tona
<b>tis.</b>	tisíc
<b>Z. z.</b>	Zbierka zákonov
<b>ZPCR SK</b>	Zväz pestovateľov cukrovej repy Slovenska

## Zoznam tabuliek

## Strana

<b>Tabuľka č.1</b>	Vývoj ukazovateľov pestovania cukrovej repy.....	16
<b>Tabuľka č.2</b>	Výroba cukru a obchodovanie s cukrom (tis.t.).....	17
<b>Tabuľka č.3</b>	Vývoj spotreby sladidiel vyjadrenej v ekvivalente cukru.....	17
<b>Tabuľka č.4</b>	Vývoj spotreby sladidiel na obyvateľa vyjadrenej v ekvivalente cukru (kg/rok).....	18
<b>Tabuľka č.5</b>	Vývoj cien producentov cukrovej repy po ukončení kvót – všetky kategórie pri realizačnej cukornatosti (€/t).....	19
<b>Tabuľka č.6</b>	Vývoj spotrebiteľských cien kryštálového cukru (€/kg).....	20
<b>Tabuľka č.7</b>	Bilancia zahraničného obchodu SR s cukrami a melasou.....	21
<b>Tabuľka č.8</b>	Bilancia zahraničného obchodu SR s cukrami a melasou s krajinami EÚ.....	22
<b>Tabuľka č.9</b>	Ukazovatele cukrovej repy v krajinách EÚ.....	24
<b>Tabuľka č.10</b>	Ukazovatele cukru v regiónoch EÚ.....	25
<b>Tabuľka č.11</b>	Bilancia cukru v EÚ (tis. t).....	25
<b>Tabuľka č.12</b>	Prehľad colných kvót EÚ s preferenciou v sektore cukru.....	27
<b>Tabuľka č.13</b>	Priemerná cena bieleho cukru od výrobcov v EÚ (€/t).....	27
<b>Tabuľka č.14</b>	Cena bieleho cukru v EÚ a v regiónoch (€/t).....	29

## Zoznam grafov

## Strana

<b>Graf č.1</b>	Vývoj ukazovateľov pestovania cukrovej repy.....	16
<b>Graf č.2</b>	Vývoj celkovej spotreby cukru v t.....	18
<b>Graf č.3</b>	Vývoj cien producentov cukrovej repy a bieleho cukru.....	19
<b>Graf č.4</b>	Vývoj zahraničného obchodu s cukrami (t).....	20
<b>Graf č.5</b>	Dovoz cukru z Ukrajiny (CN 1701) v kg.....	23
<b>Graf č.6</b>	Bilancia cukru v EÚ (tis. t).....	26

<b>Graf č.7</b>	Odhad štruktúry ponuky cukrov v EÚ v hospodárskom roku 2023/24 (%).....	26
<b>Graf č.8</b>	Odhad štruktúry spotreby cukrov v EÚ v hospodárskom roku 2023/24 (%).....	26
<b>Graf č.9</b>	Ceny bieleho cukru (€/t) v EÚ a svetová cena.....	28
<b>Graf č.10</b>	Ceny bieleho cukru v EÚ a v regiónoch (€/t).....	30

## ÚVOD

Predkladaná situačná a výhľadová správa nadväzuje na predošlú správu, analyzuje hospodársky rok 2023/24 a porovnáva ho s hospodárskym rokom 2022/23. Na základe dostupných informácií udáva výhľad na hospodársky rok 2024/25. Hospodársky rok trvá od 1.10. predchádzajúceho roka do 30.9. príslušného roka.

V správe sa uvádzajú informácie o vývoji produkcie, spotreby a zahraničného obchodu s cukrom a tiež informácie o trhu s cukrom v EÚ.

Správa bude k dispozícii všetkým záujemcom na webovej stránke [www.mpsr.sk](http://www.mpsr.sk).

## SÚHRN

V hospodárskom roku 2023/2024 sa začala sejba cukrovej repy vďaka priaznivým poveternostným podmienkam už 20.2.2023. Vďaka dobrým vlhkovým podmienkam v pôde bolo podľa SCS vzchádzanie porastov dobré a vyrovnané. Ani v tejto sezóne sa pestovatelia cukrovej repy úplne nevyhli jarným mrazom, no ich dopady neboli také rozsiahle ako v predchádzajúcich rokoch. Preosiat' bolo potrebné približne iba 1 % celkovej výmery obsiatych plôch. K ukončeniu sejby teda došlo pomerne neskoro, a to 5.5. 2023. Podľa ŠÚSR sa v roku 2023 osialo 21,9 tis ha oševnej plochy, čo bolo v porovnaní s rokom 2022 o 14 % viac. Medziročne sa zvýšil aj počet pestovateľov cukrovej repy (o 12 %) a zmluvy s cukrovarmi pre hospodársky rok 2023/2024 uzavrelo spolu 241 pestovateľov s priemernou pestovateľskou výmerou 92,85 ha na jedného farmára. Podľa stavu porastov a poveternostných podmienok očakávali pestovatelia cukrovej repy dobrú kampaň a prvé odhady celkovej produkcie cukru pred začatím kampane oscillovali okolo 200 tis. ton. No nepriaznivé poveternostné podmienky hlavne v druhej polovici kampane viedli k postupnej redukcii odhadovanej produkcie na 181 tis. ton. Cukrovarnícka kampaň bola zahájená 15.9.2023 v Slovenských cukrovaroch, s.r.o. v Seredi a o tri dni neskôr 18.9.2023 v Považskom cukre, a.s. Trenčianskej Teplej. Avšak pomerne teplý začiatok jesene dával priestor vzniku chorôb cukrovej repy, čo spolu s mimoriadnym tlakom škodcov poškodzujúcich vrchnú časť buliev repy spôsobilo poškodenie vyše 10 % výmery porastov cukrovej repy. V neskoršej fáze kampaň spomaľovali pomerne časté a intenzívne zrážky, ktoré okrem predĺženia vyorávok komplikovali aj samotné spracovanie cukrovej repy. Počas kampane sa spracovalo v oboch cukrovaroch 1 500 tis. ton cukrovej repy. Cukrovar Považský cukor, a.s., Trenčianska Teplá ukončil spracovanie repy 24.1.2024. Spracovanie v Slovenských cukrovaroch, s.r.o. Sereď bolo ukončené 7.2.2024. Cukrovarnícka kampaň 2023/2024 na Slovensku trvala 146 dní.

Podľa dostupných údajov ŠÚ SR bola v roku 2023 dosiahnutá produkcia cukrovej repy v objeme 1 407,73 tis.t a v porovnaní s rokom 2022 bola vyššia o 28 %. Priemerná hektárová produkcia cukrovej repy dosahovala v minulom roku 63,32 t/ha, čo bolo o 7,3 tony z 1 hektára viac ako v roku 2022. Cukrová repa sa v roku 2023 pozberala z plochy 22,13 tis. ha.

Podľa údajov ZPCR SK sa počas cukrovarníckej kampane 2023/2024 pozberala repa z 22,38 tis ha. Dosiadnutá produkcia repy v objeme 1 506,13 tis. t bola v porovnaní s rokom 2022/2023 vyššia až o 38 %. Úrodnosť cukrovej repy v cukrovarníckej kampani 2023/2024 dosahovala 67,31 t z 1 hektára. Priemerná cukornatosť klesla už druhý rok po sebe a v roku 2023/2024 dosahovala 14,93 %. Úroda polarizačného cukru bola v roku 2023/2024 10,05 t/ha a úroda bieleho cukru 8,56 t z ha. Rozdiely v údajoch v porovnaní s údajmi ŠÚ SR sú spôsobené rozdielnou hodnotenou vzorkou podnikov, ako aj tým, že ZPCR SK hodnotí hospodársky rok, pričom ŠÚ SR kalendárny rok.

Rast ceny cukrovej repy (vrátane dotácií) podľa údajov ŠÚSR pokračoval a v roku 2023 dosiahla 28,5 € za tonu, čo predstavovalo medziročný nárast o 11 %. Vzhľadom na to, že ŠÚ SR hodnotí vývoj cien cukrovej repy za kalendárne roky vrátane dotácií na základe údajov vybranej vzorky podnikov a ZPCR SK hodnotí ceny cukrovej repy za hospodárske roky z údajov celej členskej základne pestovateľov, údaje medzi ŠÚ SR a ZPCR SK sú odlišné. Podľa údajov ZPCR SK, ktorý udáva realizačnú cenu cukrovej repy všetkých kategórií (zmluvná, prebytková) za hospodársky rok, začala cena cukrovej repy rásť už v roku 2020 a v roku 2023 dosiahla 39,25 €/t, čo bol medziročný nárast ceny cukrovej repy až o 52 %.

Pre dôverný charakter údajov o producentných cenách cukru z dôvodu nízkeho počtu výrobcov cukru v SR (2 cukrovary), bol vývoj cien cukru v SR hodnotený na základe dostupných údajov za región 1 v EÚ, v rámci ktorého sú hodnotené aj údaje o producentných cenách cukru v SR. Vývoj cien cukru mal v hodnotenom období takmer rovnaký priebeh ako vývoj cien cukrovej repy. Po výraznom poklese po zrušení kvót začala cena bieleho cukru rásť a v hospodárskom roku 2022/2023 dosiahla 756,33 € za tonu. Podľa predbežných údajov o cenách bieleho cukru v regióne 1 v EÚ dosiahla priemerná cena bieleho cukru v hospodárskom roku 2023/2024 až 794,44 €/t, čo predstavuje predpokladaný medziročný nárast o 5 %. Ceny bieleho cukru v regióne 1 v EÚ rástli do roku 2022/2023 rýchlejšim tempom, ako ceny cukrovej repy v SR. V hospodárskom roku 2023/2024 sa tento trend zastavil a podľa údajov ZPCR začali rásť rýchlejšim tempom ceny cukrovej repy. Vývoj cien producentov cukrovej repy a bieleho cukru od hospodárskeho roku 2020/21 prezentuje graf č. 3.

Podľa údajov SCS sa v roku 2023/2024 vyrobilo 181 798 ton cukru, čo bolo o 20 % viac ako v predchádzajúcom hospodárskom roku. V oboch slovenských cukrovaroch sa počas kampane 2023/2024 spracovalo spolu 1 499 902 t cukrovej repy. Priemernú hektárovú úrodu cukrovej repy (67,31 t) hodnotia ako dobrú, vzhľadom k zložitým podmienkam hlavne v druhej polovici kampane s uspokojivým výsledkom. Úroda polarizačného cukru bola 10,05 t/ha a z nej vyplývajúca úroda bieleho cukru 8,56 t/ha. Priemerná denná spracovateľská kapacita cukrovarov na Slovensku dosiahla v uplynulej kampani úroveň 10 273 t, čo predstavuje v porovnaní s predchádzajúcim rokom nárast o 283 ton denne. Dosiadnutá priemerná spracovateľská cukornatosť bola na úrovni 14,93 % a v porovnaní s minulým rokom poklesla o vyše jedno percento. Celková výťažnosť cukru dosiahla 80,61 %. Sebestačnosť SR v produkcii bieleho cukru sa zvýšila na 105 %.



Spotreba sladidiel, ktorá zahŕňa aj sladidlá vo výrobkoch a sladených nápojoch, zaznamenala v roku 2023 medziročný nárast o 7,4 %. Jej celková hodnota vyjadrená v ekvivalente cukru v roku 2023 predstavovala 185,6 tis. t, čo bolo takmer o 13 tis. t viac ako v roku 2022. Spotreba cukru a sladidiel na obyvateľa predstavovala 34,2 kg, čo bolo o 2,4 kg viac ako v predchádzajúcom roku.

Svetová cena cukru a cena cukru v EÚ začala rásť už od hospodárskeho roku 2019/2020. Priemerná cena bieleho cukru v EÚ v tomto hospodárskom roku posilnila na 365 €/t, čo bolo o 14,5 % viac ako v predchádzajúcom hospodárskom roku. Rast cien cukru pokračoval aj v nasledujúcich hospodárskych rokoch. V hospodárskom roku 2022/2023 sa priemerná cena cukru v EÚ medziročne zvýšila o 70 % a dosahovala až 762 €/t. V hospodárskom roku 2022/2023 bol zaznamenaný enormný rast cien cukru v EÚ aj vo svete. Rast cien cukru pokračuje aj v hospodárskom roku 2023/2024. Priemerná cena cukru v EÚ podľa dostupných údajov dosahovala v priemere mesiacov 10/2023 – 6/2024 až 839 €/t. Priemerná svetová cena cukru v máji 2024 dosiahla 502 €/t.

Priemerná spotrebiteľská cena kryštálového cukru na Slovensku začala od roku 2020 rásť a v roku 2023 dosiahla až 1,43 € za kg, čo bolo medziročné zvýšenie ceny kryštálového cukru až o 44 %. Rast spotrebiteľskej ceny kryštálového cukru sa v roku 2024 na Slovensku zastavil a podľa údajov ŠÚSR priemerná cena kryštálového cukru v priemere prvých 4 mesiacov 2024 dosahovala 1,11 € za kg, na základe čoho možno predpokladať jej medziročný pokles v roku 2024 o cca 8 %.

V hospodárskom roku 2022/23 dovoz cukru v porovnaní s predchádzajúcim hospodárskym rokom klesol 6 %, a vývoz klesol o 36,0 %. Dovoz cukru v hospodárskom roku 2022/23 predstavoval 69,9 tis. t v celkovej finančnej hodnote 58,8 mil. €. Vývoz cukru dosiahol 71,5 tis. t vo finančnej hodnote 60,4 mil. €. Saldo zahraničného obchodu s cukrom, malo v hospodárskom roku 2022/2023 kladný výsledok vo výške 1,6 mil. €. V zahraničnom obchode s inými cukrami, melasou a izoglukózou bolo tiež zachované kladné saldo. V hospodárskom roku 2022/2023 sa začal na Slovensko dovážať ukrajinský cukor, a to najmä v 11 a 12 mesiaci v roku 2022. V roku 2023 mal priebeh dovozu cukru z Ukrajiny kolísavý trend. Po poklese dovozu ukrajinského cukru začiatkom roka bol v 3 mesiaci zaznamenaný rast dovozu cukru z Ukrajiny, následne začal objem dovážaného ukrajinského cukru klesať až do 10 mesiaca, keď bol zaznamenaný enormný nárast dovozu cukru z Ukrajiny a do konca roka 2023 dovoz ukrajinského cukru klesal. Od decembra 2023 sa z Ukrajiny podľa údajov ŠÚ SR nedovážal žiadny cukor (graf 5).

# 1. Regulačná a podporná politika trhu

## Colné opatrenia

Vykonávacie nariadenie Komisie EÚ) 2019/1776 z 9. októbra 2019, ktorým sa mení príloha I k nariadeniu Rady (EHS) č. 2658/87 o colnej a štatistickej nomenklatúre a o Spoločnom colnom sadzobníku,

Vykonávacie nariadenie Komisie EÚ) 2020/1577 z 21. septembra 2020, ktorým sa mení príloha I k nariadeniu Rady (EHS) č. 2658/87 o colnej a štatistickej nomenklatúre a o Spoločnom colnom sadzobníku,

Vykonávacie nariadenie Komisie (EÚ) 2023/2092 z 28. septembra 2023 o stanovení reprezentatívnych cien, dovozných ciel a dodatočných dovozných ciel uplatniteľných na melasu v sektore cukru od 1. októbra 2023.

## Štátna pomoc

Štátna pomoc v rezorte pôdohospodárstva sa poskytuje podnikateľským subjektom pôsobiacim v poľnohospodárskej prvovýrobe, potravinárstve, lesnom a rybnom hospodárstve. Základným rámcom pre poskytovanie štátnej pomoci je primárna a sekundárna legislatíva Európskeho spoločenstva, ktorá je aproximovaná do právneho poriadku Slovenskej republiky:

- výnos Ministerstva pôdohospodárstva a rozvoja vidieka Slovenskej republiky z 10. decembra 2014 č. **660/2014-100** o poskytovaní podpory v poľnohospodárstve, potravinárstve, lesnom hospodárstve a rybnom hospodárstve
- výnos MPRV SR č. **536/2011-100** o podrobnostiach pri poskytovaní podpory v poľnohospodárstve a pri rozvoji vidieka v znení neskorších predpisov
- § 8a zákona č. **523/2004 Z. z.** o rozpočtových pravidlách verejnej správy a o zmene a doplnení niektorých zákonov
- zákon č. **358/2015** o úprave niektorých vzťahov v oblasti štátnej pomoci a minimálnej pomoci a o zmene a doplnení niektorých zákonov (zákon o štátnej pomoci)

*Štátna pomoc sa poskytuje priamou formou (dotácie), poskytnutím nenávratných prostriedkov štátneho rozpočtu z rozpočtovej kapitoly MPRV SR podnikateľským subjektom a nepriamou formou podľa §6 ods. 2 zákona č. 358/2015 Z. z. , o úprave niektorých vzťahov v oblasti štátnej pomoci a minimálnej pomoci a o zmene a doplnení niektorých zákonov (zákon o štátnej pomoci)*

## Legislatíva EÚ

- nariadenie európskeho parlamentu a Rady (EÚ) č. **1307/2013** zo 17. decembra 2013, ktorým sa ustanovujú pravidlá priamych platieb pre poľnohospodárov na základe režimov podpory v rámci spoločnej poľnohospodárskej politiky a ktorým sa zrušuje nariadenie Rady (ES) č. 637/2008 a nariadenie Rady (ES) č. 73/2009,
- nariadenie Európskeho parlamentu a Rady (EÚ) č. **1305/2013** zo 17. decembra 2013 o podpore rozvoja vidieka prostredníctvom Európskeho poľnohospodárskeho fondu pre rozvoj vidieka (EPFRV) a o zrušení nariadenia Rady (ES) č. 1698/2005 v platnom znení,
- nariadenie Európskeho parlamentu a Rady (EÚ) č. **1308/2013** zo 17. decembra 2013, ktorým sa vytvára spoločná organizácia trhov s poľnohospodárskymi výrobkami, a ktorým sa zrušujú nariadenia Rady (EHS) č. 922/72, (EHS) č. 234/79, (ES) č. 1037/2001 a (ES) č. 1234/2007,
- delegované nariadenie Komisie (EÚ) č. **639/2014** z 11. marca 2014, ktorým sa dopĺňa nariadenie Európskeho parlamentu a Rady (EÚ) č. 1307/2013, ktorým sa ustanovujú pravidlá priamych platieb pre poľnohospodárov na základe režimov podpory v rámci spoločnej poľnohospodárskej politiky, a ktorým sa mení príloha X k uvedenému nariadeniu
- delegované nariadenie Komisie (EÚ) **2015/1538** z 23. júna 2015, ktorým sa na hospodárske roky 2015/2016 a 2016/2017 dopĺňa nariadenie Európskeho parlamentu a Rady (EÚ) č. 1308/2013, pokiaľ ide o žiadosti o dovozné licencie, prepustenie do voľného obehu a dôkaz o rafinácii výrobkov z cukru s číselným znakom KN 1701 v rámci preferenčných dohôd, a ktorým sa menia nariadenia Komisie (ES) č. **376/2008** a (ES) č. **891/2009**,
- delegované nariadenie Komisie (EÚ) **2016/1166** zo 17. mája 2016, ktorým sa mení príloha X k nariadeniu Európskeho parlamentu a Rady (EÚ) č. 1308/2013, pokiaľ ide o podmienky nákupu cukrovej repy v sektore cukru od 1. októbra 2017,
- vykonávacie nariadenie Komisie (EÚ) **2016/1733** z 20. septembra 2016, ktorým sa stanovujú reprezentatívne ceny a výška dodatočných dovozných ciel na melasu v sektore cukru uplatniteľné od 1. októbra 2016,
- vykonávacie nariadenie Komisie (EÚ) **2017/430** z 10. marca 2017, ktorým sa mení vykonávacie nariadenie (EÚ) 2016/1713, ktorým sa stanovuje množstvové obmedzenie vývozu cukru mimo kvóty do konca hospodárskeho roku 2016/2017, a vykonávacie nariadenie (EÚ) 2016/1810.
- vykonávacie nariadenie Komisie (EÚ) **2017/704** z 19. apríla 2017, ktorým sa mení nariadenie (ES) č. 891/2009, ktorým sa otvárajú colné kvóty Spoločenstva v sektore cukru a zabezpečuje ich správa,
- vykonávacie nariadenie komisie (EÚ) **2017/1085** z 19. júna 2017, ktorým sa mení nariadenie (ES) č. 891/2009, ktorým sa otvárajú colné kvóty Spoločenstva v sektore cukru a zabezpečuje ich správa.

- vykonávacie nariadenie Komisie (EÚ) **2017/1109** z 21. júna 2017, ktorým sa ruší pozastavenie podávania žiadostí o dovozné licencie v rámci colných kvót otvorených nariadením (ES) č. 891/2009 v sektore cukru,
- delegované nariadenie Komisie (EÚ) **2017/1183** z 20. apríla 2017 o doplnení nariadenia Európskeho parlamentu a Rady (EÚ) č. 1307/2013 a nariadenia Európskeho parlamentu a Rady (EÚ) č. 1308/2013 s ohľadom na poskytovanie informácií a predkladanie dokumentov Komisii (Text s významom pre EHP),
- vykonávacie nariadenie Komisie (EÚ) **2017/1185** z 20. apríla 2017, ktorým sa stanovujú pravidlá uplatňovania nariadení Európskeho parlamentu a Rady (EÚ) č. 1307/2013 a (EÚ) č. 1308/2013, pokiaľ ide o poskytovanie informácií a predkladanie dokumentov Komisii, a ktorým sa menia a zrušujú viaceré nariadenia Komisie (Text s významom pre EHP),
- vykonávacie nariadenie Komisie (EÚ) **2023/2834** z 10. októbra 2023, ktorým sa stanovujú pravidlá uplatňovania nariadenia Európskeho parlamentu a Rady (EÚ) č. 1308/2013, pokiaľ ide o dovoz v sektoroch ryže, obilnín, cukru a chmeľu,
- delegované nariadenie Komisie (EÚ) **2023/2835** z 10. októbra 2023, ktorým sa dopĺňa nariadenie Európskeho parlamentu a Rady (EÚ) č. 1308/2013, pokiaľ ide o pravidlá dovozu v sektoroch ryže, obilnín, cukru a chmeľu, a ktorým sa zrušujú niektoré ďalšie nariadenia,
- vykonávacie nariadenie Komisie (EÚ) **2017/1409** z 1. augusta 2017, ktorým sa mení vykonávacie nariadenie (EÚ) č. 75/2013 a nariadenie (ES) č. 951/2006, pokiaľ ide o dodatočné dovozné clá v sektore cukru a výpočet obsahu sacharózy v izoglukóze a určitých sirupoch,
- vykonávacie nariadenie Komisie (EÚ) **2017/1778** z 29. septembra 2017, ktorým sa mení nariadenie (ES) č. 891/2009, pokiaľ ide o určité ustanovenia týkajúce sa prvého podobdobia obdobia dovoznej colnej kvóty 2017/2018 v sektore cukru a režimu rafinérií s celoročnou výrobou cukru,
- nariadenie Európskeho parlamentu a Rady (EÚ) **2021/2115** z 2. decembra 2021, ktorým sa stanovujú pravidlá podpory strategických plánov, ktoré majú zostaviť členské štáty v rámci spoločnej poľnohospodárskej politiky (strategické plány SPP) a ktoré sú financované z Európskeho poľnohospodárskeho záručného fondu (EPZF) a Európskeho poľnohospodárskeho fondu pre rozvoj vidieka (EPFRV), a ktorým sa zrušujú nariadenia (EÚ) č. 1305/2013 a (EÚ) č. 1307/2013 – toto nariadenie sa uplatňuje na obdobie od 1. januára 2023 do 31. decembra 2027,
- nariadenie Európskeho parlamentu a Rady (EÚ) **2021/2116** z 2. decembra 2021 o financovaní, riadení a monitorovaní spoločnej poľnohospodárskej politiky a o zrušení nariadenia (EÚ) č. 1306/2013 – toto nariadenie sa uplatňuje na obdobie od 1. januára 2023,
- rozhodnutie Rady (EÚ) **2022/1910** z 29. septembra 2022 o uzavretí zmien a doplnení Medzinárodnej dohody o cukre z roku 1992,
- nariadenie Európskeho parlamentu a Rady (EÚ) **2022/870** z 30. mája 2022 o dočasných opatreniach na liberalizáciu obchodu, ktorými sa dopĺňajú obchodné koncesie uplatniteľné na ukrajinské výrobky podľa Dohody o pridružení medzi Európskou úniou a Európskym

spoločenstvom pre atómovú energiu a ich členskými štátmi na jednej strane a Ukrajinou na strane druhej (Ú. v. EÚ L 152, 3.6.2022, s. 103).

- nariadenie Európskeho parlamentu a Rady (EÚ) č. **2023/1077** z 31. mája 2023 o dočasných opatreniach na liberalizáciu obchodu, ktorými sa dopĺňajú obchodné koncesie uplatniteľné na ukrajinské výrobky podľa Dohody o pridružení medzi Európskou úniou a Európskym spoločenstvom pre atómovú energiu a ich členskými štátmi na jednej strane a Ukrajinou na strane druhej.

### Národná legislatíva

- nariadenie vlády SR č. **342/2014 Z. z.** z 20. novembra 2014, ktorým sa ustanovujú pravidlá poskytovania podpory v poľnohospodárstve v súvislosti so schémami oddelených priamych platieb v znení neskorších predpisov a Nariadenie vlády SR č. **36/2015 Z. z.** z 18. februára 2015, ktorým sa ustanovujú pravidlá poskytovania podpory v poľnohospodárstve v súvislosti so schémami viazaných priamych platieb v znení neskorších predpisov boli zrušené a na konci roka 2022 nahradené **Nariadením vlády SR č. 436/2022** z 30. novembra 2022, ktorým sa ustanovujú pravidlá poskytovania podpory v poľnohospodárstve formou priamych platieb.

Podľa **Nariadenia vlády SR č. 436/2022**, ktoré je v súlade so Strategickým plánom SPP 2023-2027, medzi oddelené priame platby patria:

- *základná podpora príjmu v záujme udržateľnosti (BISS – basic income support for sustainability)*, ktorá nadväzuje na jednotnú platbu na plochu (SAPS – single area payment scheme),
- *komplementárna redistributívna podpora príjmu v záujme udržateľnosti (CRISS – complementary redistributive income support for sustainability)* – nová platba poskytovaná všetkým žiadateľom na prvých 150 ha využívanej poľnohospodárskej plochy, podmienkou je nárok na BISS,
- *komplementárna podpora príjmu pre mladého poľnohospodára (CIS YF – complementary income support for young farmers)* je poskytovaná žiadateľom, ktorí nedosiahli vek 41 rokov v kalendárnom roku, kedy predložili žiadosť o platbu; platba je poskytovaná po dobu 5 rokov max. však do roku 2027 na výmeru najviac 100 ha,
- *podpora formou celofarmovej eko-schémy*,
- *podpora na zlepšenie životných podmienok zvierat podporou pastevného chovu.*

Medzi viazané priame platby patria:

- *podpora príjmu na pestovanie vybraných druhov bielkovinových plodín,*
- *podpora príjmu na kravy chované v systéme s trhovou produkciou mlieka,*
- *podpora príjmu na ovce a kozy,*
- *podpora príjmu na pestovanie chmeľu,*
- ***podpora príjmu na pestovanie cukrovej repy,***
- *podpora príjmu na pestovanie vybraných druhov ovocia,*
- *podpora príjmu na pestovanie vybraných druhov zeleniny.*

### Podmienky oprávnenosti na podporu príjmu na pestovanie cukrovej repy:

1. súvislá poľnohospodárska plocha, na ktorej prijímateľ pestuje cukrovú repu dosahuje výmeru najmenej 0,3 ha,
2. prijímateľ preukáže, že dodá cukrovú repu cukrovarníckemu podniku na základe dohody uzavretej podľa čl.125 nariadenia (EÚ) č. 1308/2013

### Výška podpory na pestovanie cukrovej repy podľa SP SPP 2023-2027

Rok	2023	2024	2025	2026	2027
Plánovaná výška podpory (EUR/ha)	507,17*	513,64	513,64	513,64	513,64
Skutočná výška podpory sa od plánovanej môže líšiť. Ak sa zapojí do podpory viac ako plánovaných 22 tis. hektárov, môže byť sadzba nižšia. Ak sa do podpory zapojí menej hektárov cukrovej repy, môže byť sadzba vyššia. Minimálna sadzba je 462,27 EUR/ha a maximálna 565 EUR/ha.					

Prameň: Strategický plán Spoločnej poľnohospodárskej politiky 2023-2027

\*Skutočnosť na r. 2023

- nariadenie vlády Slovenskej republiky č. **163/2015**, ktorým sa mení a dopĺňa nariadenie vlády Slovenskej republiky č. 75/2015 Z. z., ktorým sa ustanovujú pravidlá poskytovania podpory v súvislosti s opatreniami programu rozvoja vidieka,
- nariadenie vlády SR č. **75/2015**, ktorým sa ustanovujú pravidlá poskytovania podpory v súvislosti s opatreniami programu rozvoja vidieka,
- nariadenie vlády SR č. **36/2015**, ktorým sa ustanovujú pravidlá podpory v poľnohospodárstve v súvislosti so schémami viazaných priamych platieb,
- nariadenie vlády SR č. **50/2007** Z. z. zo 17. januára 2007 o registrácii odrôd pestovaných rastlín v znení neskorších predpisov,
- zákon č. **405/2011** Z. z. o rastlinolekárskej starostlivosti a o zmene zákona NR SR č. 145/1995 Z. z. o právnych poplatkoch v znení neskorších predpisov,
- nariadenie vlády SR č. **186/2012** Z. z. z 13. júna 2012 o prehodnocovaní autorizovaných prípravkov na ochranu rastlín v znení neskorších predpisov,
- zákon č. **280/2017** Z.z. o poskytovaní podpory a dotácie v pôdohospodárstve a rozvoji vidieka
- zákon č. **292/2014** Z.z. o príspevku poskytovanom z európskych štrukturálnych a investičných fondov a o zmene a doplnení niektorých zákonov v znení neskorších predpisov,
- nariadenie vlády Slovenskej republiky č. **436/2022** Z.z. ktorým sa ustanovujú pravidlá poskytovania podpory v poľnohospodárstve formou priamych platieb v znení neskorších predpisov,
- oznámenie Ministerstva pôdohospodárstva a rozvoja vidieka Slovenskej republiky o sume sadzby komplementárnej redistributívnej podpory príjmu v záujme udržateľnosti v rámci

priamych platieb na rok 2023 (č. **25411/2023**) podľa ktorého boli sumy sadziieb pre jednotlivé viazané priame platby nasledovne:

Komplementárna redistributívna podpora príjmu v záujme udržateľnosti	
interval do 100,99 ha	81,50 €/ha
interval od 101 ha do 150 ha	41,50 €/ha
Ak celková výška priamych platieb, ktoré sa majú poskytnúť, prekročí čistý strop priamych platieb pre príslušný kalendárny rok, výška všetkých priamych platieb sa lineárne zníži.	

- oznámenie Ministerstva pôdohospodárstva a rozvoja vidieka Slovenskej republiky o sumách sadziieb viazaných priamych platieb na rok **2023 (č. 25238/2023)**, podľa ktorého boli sumy sadziieb pre jednotlivé viazané priame platby nasledovne:

platba na pestovanie cukrovej repy	507,17 €/ha
Ak celková výška priamych platieb, ktoré sa majú poskytnúť, prekročí čistý strop priamych platieb pre príslušný kalendárny rok, výška všetkých priamych platieb sa lineárne zníži.	

- vyhláška Ministerstva hospodárstva SR **447/2023 Z.z.** z 29. novembra, ktorou sa mení vyhláška Ministerstva hospodárstva Slovenskej republiky **364/2023 Z.z.** z 15. septembra, ktorou sa zakazuje vstup vybraných poľnohospodárskych produktov a potravín z Ukrajiny alebo s pôvodom z Ukrajiny na územie Slovenskej republiky.

## 2. Situácia na trhu SR

### 2.1 Plochy a produkcia cukrovej repy

#### Vývoj ukazovateľov pestovania cukrovej repy

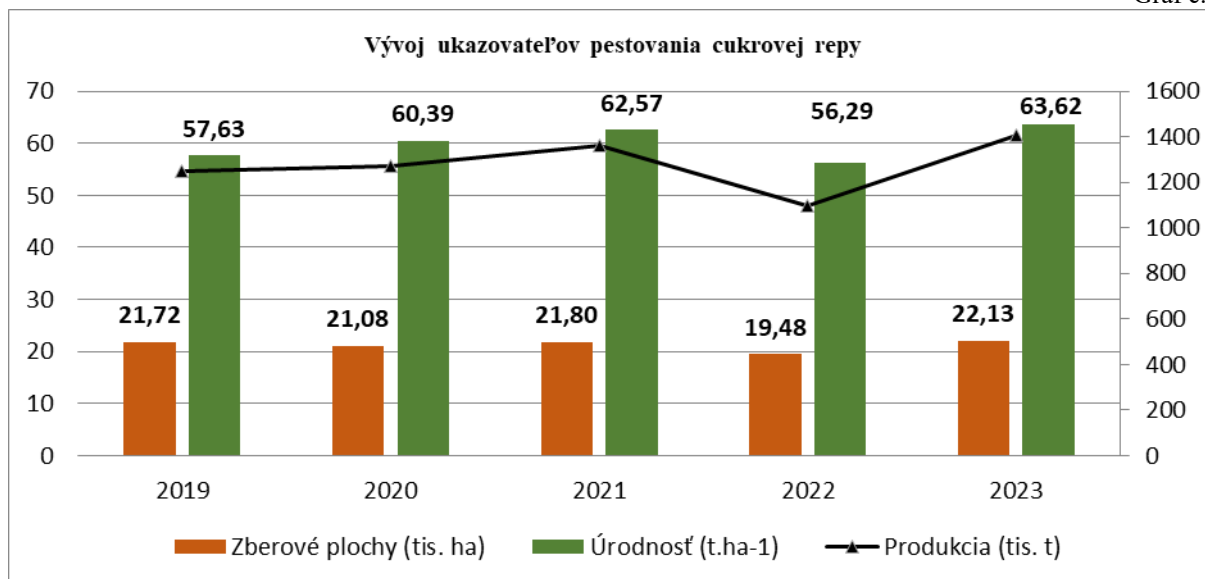
Tabuľka č. 1a

Ukazovateľ	2019	2020	2021	2022	2023	2023/22 (%)	2024*
Osevné plochy (tis. ha)	21,59	21,06	22,00	19,20	21,90	14,06	23,7
Zberové plochy (tis. ha)	21,72	21,08	21,80	19,48	22,13	13,59	23,7
Úrodnosť (t ha <sup>-1</sup> )	57,63	60,39	62,57	56,29	63,62	13,02	58,91
Produkcia (tis. t)	1 251,67	1 272,97	1 364,38	1 096,75	1 407,73	28,35	1 399,10

Prameň: ŠÚ SR

\*odhad

Graf č. 1



Prameň: ŠÚ SR



## Vývoj ukazovateľov pestovania cukrovej repy podľa ZPCRS

Tabuľka č. 1b

Ukazovateľ	2018/19	2019/20	2020/21	2021/22	2022/23	2022/23 ku 2021/22 (%)	2023/24	2023/24 ku 2022/23 (%)
Zberové plochy (tis. ha)	21,94	22,27	21,46	22,06	19,53	-11,5	22,38	14,6
Úroda (t ha <sup>-1</sup> )	60,83	56,52	61,75	62,63	55,76	-11,0	67,31	20,7
Produkcia (tis. t)	1 334,49	1 258,64	1 325,34	1 381,62	1 088,94	-21,2	1 506,13	38,3
Cukornatosť (%)	15,38	15,28	14,45	17,29	15,97	-7,6	14,93	-6,5
Úroda polarizačného cukru (t ha <sup>-1</sup> )	9,36	8,64	8,92	10,83	8,90	-17,8	10,05	12,9
Úroda bieleho cukru (t ha <sup>-1</sup> )	7,77	7,17	7,51	9,53	7,76	-18,6	8,56	10,3
Výroba melasy (t)	46 025	56 333	48 214	50 769	41 564	-18,1	51 709	24,4
Počet pestovateľov	206	218	222	229	215	-6,1	241	12,1

Prameň: ZPCR SK, SCS

## 2.2 Produkcia cukru

### Výroba cukru a obchodovanie s cukrom (tis. t)

Tabuľka č. 2

Ukazovateľ	2018/19	2019/20	2020/21	2021/22	2022/23	2023/2024*
Výroba cukru	170,5	159,7	161,1	210,4	151,5	181,8
Ostatné zdroje*	0,3	0,9	0,0	0,9	0,1	0,0
Dovoz spolu	79,4	67,3	66,9	75,2	72,9	79,3
Vývoz spolu	93,1	81,3	71,3	111,8	71,6	77,7
Spotreba	169,6	172,7	175,3	160,7	172,8	173,7
Ostatné použitie a straty*	1,3	1,7	2,2	0,3	1,1	0,7
<b>Celkové použitie</b>	<b>264,0</b>	<b>255,7</b>	<b>248,8</b>	<b>272,8</b>	<b>245,5</b>	<b>252,1</b>
<b>Sebestačnosť</b>	<b>100,5</b>	<b>92,5</b>	<b>91,9</b>	<b>130,9</b>	<b>87,7</b>	<b>104,7</b>

Prameň: SCS; ŠÚ SR, zahraničný obchod k 10.06.2024

\* odhad autora (okrem výroby cukru)

## 2.3 Spotreba cukru

### Vývoj spotreby sladidiel vyjadrenej v ekvivalente cukru

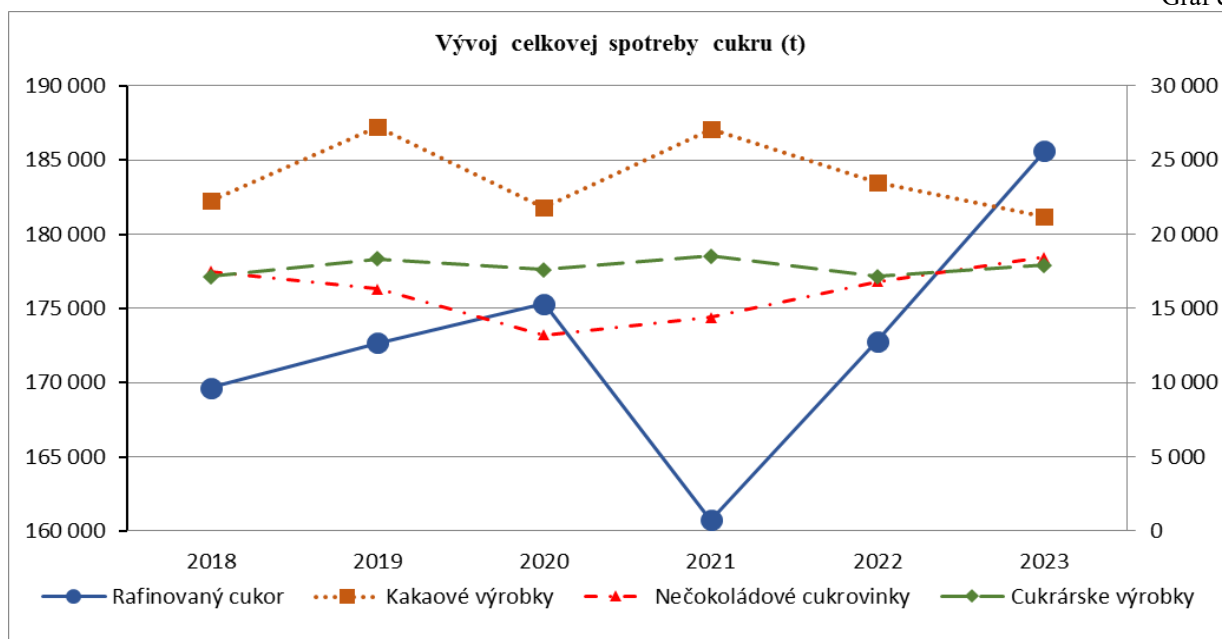
Tabuľka č.3

Ukazovateľ	2018	2019	2020	2021	2022	2023	2022/21 (%)	Odhad 2024
Celková spotreba (t)	169 638	172 696	175 311	160 749	172 781	185 594	7,4	181 618
Spotreba na obyvateľa (kg)	31,2	31,7	32,1	29,6	31,8	34,2	7,5	32,9

Prameň: ŠÚ SR

Pozn.: \* spotreba zahŕňa aj spotrebu cukru a sladidiel v spracovaných výrobkoch a sladených nápojoch.

Graf č. 2



Prameň: ŠÚ SR

**Vývoj spotreby sladidiel na obyvateľa vyjadrenej v ekvivalente cukru (kg/rok)**

Tabuľka č.4

Ukazovateľ	2018	2019	2020	2021	2022	2023	2023/22 (%)
*Sladidlá	31,2	31,7	32,1	29,6	31,8	34,2	7,5
Z toho							
-kakaové výrobky	4,1	5,0	4,0	5,0	4,3	3,9	-9,3
--z toho čokoláda	3,5	4,3	3,4	4,4	3,7	3,4	-8,1
-- kakaový prášok	0,6	0,7	0,6	0,6	0,6	0,5	-16,7
Nečokoládové cukrovinky	3,2	3,0	2,4	2,7	3,1	3,4	9,7
Cukrárske výrobky	3,1	3,3	3,2	3,4	3,2	3,3	3,1
-z toho zmrzlina	2,5	2,7	2,6	2,8	2,6	2,7	3,8
Včelí med	1,1	1,1	1,2	1,0	1,3	1,2	-7,7

Prameň: ŠÚ SR

Pozn.: \* spotreba zahŕňa aj cukor a sladidlá vo výrobkoch a sladených nápojoch

## 2.4 Vývoj cien cukrovej repy a cukru

Vývoj cien producentov cukrovej repy po ukončení kvót – všetky kategórie pri realizačnej cukornatosti (€/t)

Tabuľka č. 5

Ukazovateľ	2019	2020	2021	2022	2023	2023/22 (%)	2024***
Cena ŠÚ SR *	25,5	25,2	24,7	25,7	28,5	11,1	31,6
Cena ZPCRS **	22	22,8	24	25,8	39,25	52,1	-

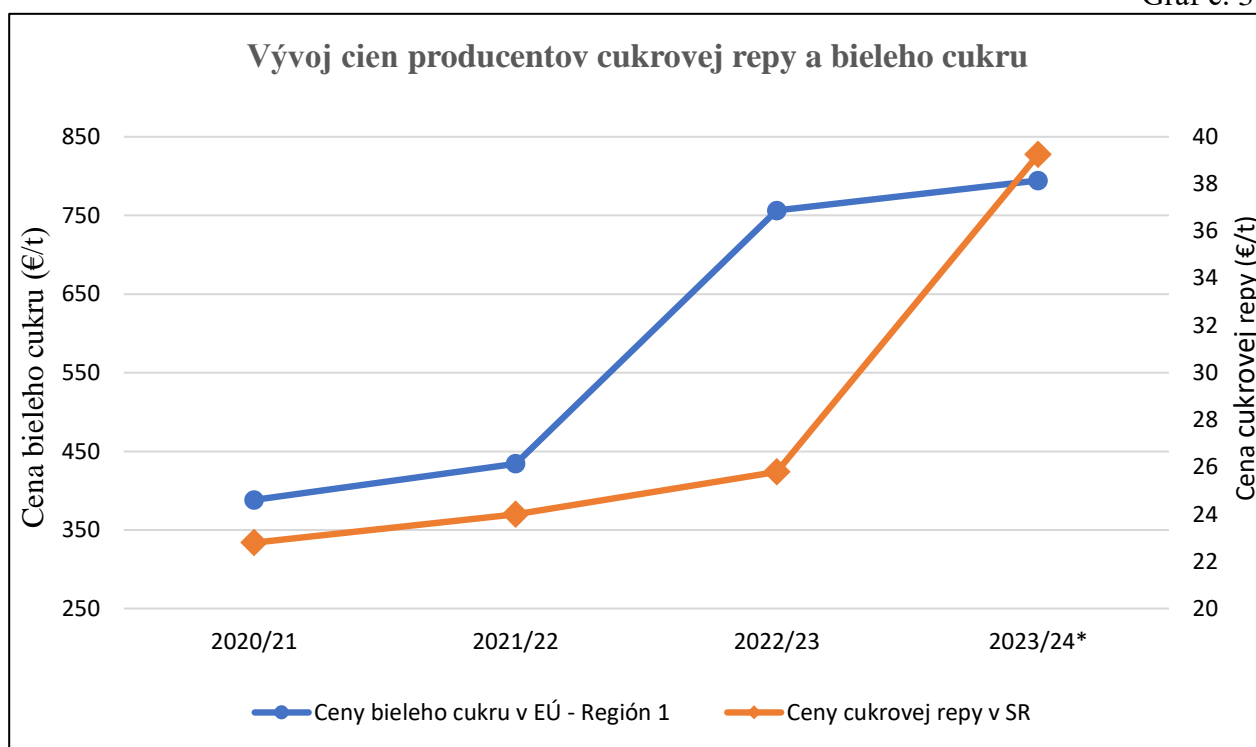
Prameň: ŠÚ SR, ZPCR SK

\*cena je vrátane dotácií, a vyjadruje priemer za kalendárny rok

\*\*cena vyjadruje priemer za hospodársky rok

\*\*\*priemerná cena za mesiace 1-4/2024

Graf č. 3



Prameň: ZPCR SK, vlastné prepočty

\*predbežný údaj

Pozn: ceny producentov CR v SR, ceny bieleho cukru v EÚ - región 1

Región 1: Rakúsko, Česká republika, Dánsko, Fínsko, Maďarsko, Litva, Poľsko, Švédsko, Slovensko

## Vývoj spotrebiteľských cien kryštálového cukru (€/kg)

Tabuľka č.6

Mesiac Rok	I.	II.	III.	IV.	V.	VI.	VII.	VIII.	IX.	X.	XI.	XII.	Priemer
2018	0,79	0,75	0,73	0,73	0,72	0,67	0,67	0,66	0,68	0,67	0,67	0,63	<b>0,70</b>
2019	0,68	0,68	0,68	0,65	0,69	0,69	0,68	0,7	0,71	0,72	0,71	0,71	<b>0,69</b>
2020	0,72	0,74	0,73	0,71	0,71	0,73	0,72	0,74	0,73	0,75	0,73	0,74	<b>0,73</b>
2021	0,73	0,74	0,72	0,74	0,73	0,72	0,72	0,72	0,73	0,74	0,76	0,78	<b>0,74</b>
2022	0,81	0,84	0,85	0,86	0,89	0,88	0,86	0,91	0,94	1,28	1,40	1,40	<b>0,99</b>
2023	1,44	1,46	1,45	1,42	1,45	1,43	1,40	1,45	1,43	1,42	1,40	1,38	<b>1,43</b>
2024*	1,21	1,08	1,01	1,13	-	-	-	-	-	-	-	-	<b>1,11</b>

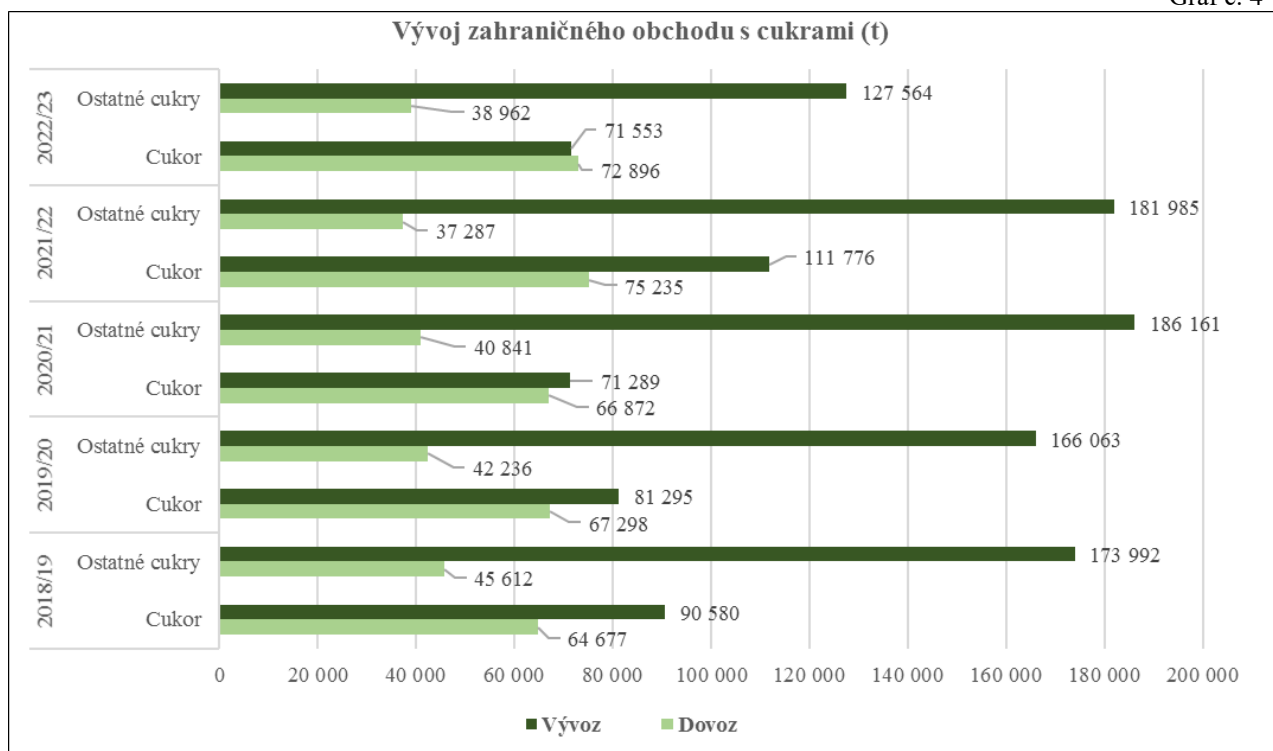
Prameň: ŠÚ SR

\*podľa novej metodiky

## 2.5 Zahraničný obchod SR s cukrovou repou, cukrom a izoglukózou

### Zahraničný obchod SR s cukrovou repou, cukrom a izoglukózou

Graf č. 4



Prameň: ŠÚ SR k 8.03.2024

## Bilancia zahraničného obchodu SR s cukrami a melasou

Tabuľka č. 7

Rok	Kód CS	Komodita	Dovoz (t)	Vývoz (t)	Rozdiel (t)	Dovoz (tis.€)	Vývoz (tis. €)	Saldo (tis. €)
2018/19	121 291	Cukrová repa	757	145526	144769	56	4490	4434
	1701	Cukor	79384	93109	13725	34364	36711	2347
	1702	Ostatné cukry	46686	173992	127306	15714	70090	54375
	1702 30 10							
	1702 40 10	Izoglukóza	11058	62801	51743	2442	13264	10822
	1702 60 10							
1703	Melasa	8197	53099	44902	726	5433	4707	
2019/20	121 291	Cukrová repa	712	82 689	81 977	106	2 402	2 296
	1701	Cukor	67 298	81 295	13 997	32 669	35 743	3 074
	1702	Ostatné cukry	42 236	166 063	123 827	15 315	74 557	59 242
	1702 30 10				0			0
	1702 40 10	Izoglukóza	12 678	51 632	38 954	2 410	11 004	8 594
	1702 60 10				0			0
1703	Melasa	4 379	51 985	47 606	690	5 756	5 066	
2020/21	121 291	Cukrová repa	1 621	160 567	158 946	154	5 377	5 223
	1701	Cukor	66 872	71 289	4 417	32 684	32 369	-315
	1702	Ostatné cukry	40 841	186 161	145 320	15 010	81 559	66 549
	1702 30 10							
	1702 40 10	Izoglukóza	9 276	65 954	56 678	1 846	14 242	12 396
	1702 60 10							
1703	Melasa	3 849	37 496	33 647	944	4 465	3 520	
2021/22	121 291	Cukrová repa	862	174 286	173 424	173	6 604	6 431
	1701	Cukor	75 235	111 776	36 541	41 251	58 635	17 384
	1702	Ostatné cukry	37 287	181 985	144 698	19 636	106 287	86 651
	1702 30 10				0			0
	1702 40 10	Izoglukóza	11 387	59 428	48 040	3 528	17 870	14 342
	1702 60 10				0			0
1703	Melasa	4 973	41 235	36 261	1 382	5 658	4 277	
2022/23	121 291	Cukrová repa	1 169	100 050	98 881	627	6507	5 880
	1701	Cukor	72 896	71 553	-1 343	61 366	60 500	-866
	1702	Ostatné cukry	38 962	127 564	88 602	34 498	130 738	96 240
	1702 30 10				0			0
	1702 40 10	Izoglukóza	12 918	35 291	22 373	7 602	20 875	13 273
	1702 60 10				0			0
1703	Melasa	3 453	38 686	35 233	1 854	9 359	7 505	
2022/23 ku 2021/22 (%)	121 291	Cukrová repa	35,7	-42,6	-43,0	262,7	-1,5	-8,6
	1701	Cukor	-3,1	-36,0	-103,7	48,8	3,2	-105,0
	1702	Ostatné cukry	4,5	-29,9	-38,8	75,7	23,0	11,1
	1702 30 10							
	1702 40 10	Izoglukóza	13,4	-40,6	-53,4	115,5	16,8	-7,5
1702 60 10								
1703	Melasa	-30,6	-6,2	-2,8	34,2	65,4	75,5	

Prameň: ŠÚ SR k 8.3.2024

Poznámka: 1702 zahŕňa ostatné cukry, vrátane chemicky čistej laktózy, maltózy, glukózy a fruktózy, v pevnej forme; cukrové sirupy neobsahujúce pridané ochucujúce alebo farbivé látky; umelý med, tiež zmiešaný s prírodným medom; karamel

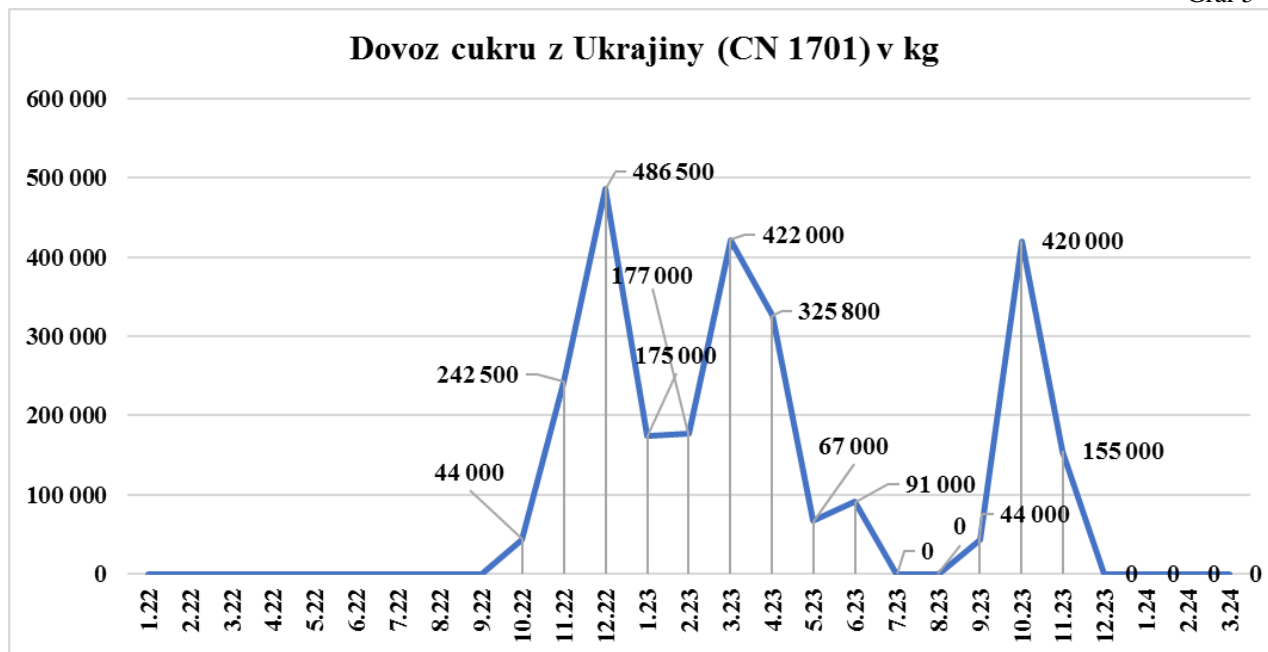
## Bilancia zahraničného obchodu SR s cukrami a melasou s krajinami EÚ

Tabuľka č. 8

Rok	Kód CS	Komodita	Dovoz (t)	Vývoz (t)	Rozdiel (t)	Dovoz (tis.€)	Vývoz (tis. €)	Saldo (tis. €)
2018/19	121 291	Cukrová repa	757	145 526	144 769	55	4 490	4 435
	1701	Cukor	78 259	93 104	14 845	33 210	36 703	3 493
	1702	Ostatné cukry	45 155	167 715	122 560	14 539	65 266	50 727
	1702 30 10							
	1702 40 10	Izoglukóza	11 054	62 801	51 747	2 425	13 264	10 840
	1702 60 10							
	1703	Melasa	8 188	53 099	44 910	707	5 433	4 725
2019/20	121 291	Cukrová repa	712	82 689	81 977	106	2 402	2 296
	1701	Cukor	65 746	81 288	15 542	31 189	35 729	4 540
	1702	Ostatné cukry	40 534	152 982	112 448	13 935	64 334	50 399
	1702 30 10							
	1702 40 10	Izoglukóza	12 675	51 632	38 957	2 396	11 004	8 608
	1702 60 10							
	1703	Melasa	4 365	51 986	47 621	670	5 756	5 086
2020/21	121 291	Cukrová repa	1 620	160 567	158 947	154	5 377	5 223
	1701	Cukor	65 730	71 270	5 540	31 849	32 338	489
	1702	Ostatné cukry	39 469	172 680	133 211	13 746	70 385	56 638
	1702 30 10							
	1702 40 10	Izoglukóza	9 272	65 954	56 682	1 825	14 242	12 417
	1702 60 10							
	1703	Melasa	3 161	37 496	34 335	621	4 465	3 843
2021/22	121 291	Cukrová repa	862	174 286	173 424	173	6 604	6 431
	1701	Cukor	74 318	111 606	37 288	40 636	58 489	17 852
	1702	Ostatné cukry	37 064	166 464	129 401	19 045	91 243	72 198
	1702 30 10							
	1702 40 10	Izoglukóza	11 385	59 428	48 043	3 511	17 870	14 359
	1702 60 10							
	1703	Melasa	3 889	41 235	37 346	801	5 658	4 857
2022/23	121 291	Cukrová repa	1 169	100 050	98 881	627	6 507	5 880
	1701	Cukor	69 967	71 526	1 558	58 826	60 427	1 601
	1702	Ostatné cukry	38 627	114 652	76 025	33 752	112 388	78 636
	1702 30 10							
	1702 40 10	Izoglukóza	12 916	35 291	22 376	7 583	20 875	13 292
	1702 60 10							
	1703	Melasa	2 513	38 686	36 172	1 055	9 358	8 304
2022/23 ku 2021/22 (%)	121 291	Cukrová repa	35,7	-42,6	-43,0	262,7	-1,5	-8,6
	1701	Cukor	-5,9	-35,9	-95,8	44,8	3,3	-91,0
	1702	Ostatné cukry	4,2	-31,1	-41,2	77,2	23,2	8,9
	1702 30 10							
	1702 40 10	Izoglukóza	13,4	-40,6	-53,4	116,0	16,8	-7,4
	1702 60 10							
	1703	Melasa	-35,4	-6,2	-3,1	31,6	65,4	71,0

Prameň: ŠÚ SR, MPRV SR k 8.3.2024

Poznámka: 1702 zahŕňa ostatné cukry, vrátane chemicky čistej laktózy, maltózy, glukózy a fruktózy, v pevnej forme; cukrové sirupy neobsahujúce pridané ochucujúce alebo farbivé látky; umelý med, tiež zmiešaný s prírodným medom; karamel



Prameň: ŠÚ SR

### 3. Situácia na trhu v Európe

#### Ukazovatele cukrovej repy v EÚ

Tabuľka č. 9

Krajina	2022			2023			% rozdiel 2023/2022		
	Plocha (tis. ha)	Úroda (t/ha)	Produkcia (tis. t)	Plocha (tis. ha)	Úroda (t/ha)	Produkcia (t)	Plocha	Úroda	Produkcia
Belgicko	53	89,1	4 744	56	88,0	4 955	5,1	-1,2	4,5
Bulharsko	0	0	0	0	0	0	-	-	-
Česká republika	58	69,6	4 055	59	64,0	3 763	1,3	-8,1	-7,2
Dánsko	32	72,3	2 292	31	77,0	2 357	-2,2	6,5	2,9
Nemecko	396	71,2	28 201	396	79,7	31 558	-0,1	12,0	11,9
Estónsko	0	0,0	0	0	0,0	0	-	-	-
Írsko	0	0,0	0	0	0,0	0	-	-	-
Grécko	0	55,0	5	0	53,4	4	-100,0	-2,9	-16,0
Španielsko	25	80,8	2 001	35	84,0	2 981	41,2	4,0	49,0
Francúzsko	402	78,4	31 497	378	83,5	31 525	-5,9	6,4	0,1
Chorvátsko	9	64,4	572	8	65,3	600	-6,6	1,4	4,9
Taliansko	26	43,1	1 110	21	64,0	1 363	-17,4	48,7	22,8
Cyprus	0	0,0	0	0	0,0	0	-	-	-
Lotyšsko	0	0,0	0	0	0,0	0	-	-	-
Litva	12	62,5	728	16	55,0	874	36,5	-12,1	20,0
Luxembursko	0	0,0	0	0	0,0	0	-	-	-
Maďarsko	10	48,4	470	15	57,4	849	52,2	18,6	80,5
Malta	0	0,0	0	0	0,0	0	-	-	-
Holandsko	82	88,7	7 257	81	85,3	6 901	-1,1	-3,8	-4,9
Rakúsko	34	79,7	2 710	36	74,2	2 646	5,0	-7,0	-2,3
Poľsko	222	63,8	14 154	257	62,0	15 908	15,7	-2,9	12,4
Portugalsko	0	0,0	0	0	0,0	0	-	-	-
Rumunsko	9	31,6	281	16	34,7	550	78,5	9,6	95,6
Slovinsko	0,07	63,1	4,42	0,11	63,6	6,91	57,1	0,7	56,3
Slovenská republika	19	56,3	1 097	22	60,6	1 326	12,4	7,6	20,9
Fínsko	9	43,1	380	11	39,5	432	23,9	-8,3	13,7
Švédsko	29	64,7	1 893	29	73,1	2 106	-1,5	13,0	11,3
<b>EÚ 27 spolu</b>	<b>1 426</b>	<b>72,5</b>	<b>103 451</b>	<b>1 466</b>	<b>75,5</b>	<b>110 706</b>	<b>2,8</b>	<b>4,1</b>	<b>7,0</b>

Prameň: DG Agriculture and Rural Development based on Eurostat crop production annual data



## Ukazovatele cukru v regiónoch EÚ

Tabuľka č. 10

Región/ Hospodársky rok		2020/21	2021/2022	2022/23	2023/24*	2024/25 *
Produkcia cukru v tis.t	Region 1	461,65	465,70	427,50	486,73	512,40
	Region 2	867,14	857,00	843,16	832,45	864,20
	Region 3	88,52	88,10	68,70	84,00	107,67
	<b>EÚ</b>	<b>1 400,67</b>	<b>1 398,20</b>	<b>1 339,38</b>	<b>1 403,18</b>	<b>1 484,28</b>
Plocha v tis.ha	Region 1	4 025 045,73	4 614 294,15	4 114 724,24	4 448 933,80	4 787 706,97
	Region 2	9 682 739,26	11 218 063,75	9 972 291,95	10 486 039,65	10 650 913,89
	Region 3	837 771,22	791 017,40	515 880,96	689 387,95	967 012,33
	<b>EÚ</b>	<b>14 545 556,20</b>	<b>16 617 718,15</b>	<b>14 602 897,15</b>	<b>15 624 361,40</b>	<b>16 405 633,19</b>
Úrodnosť cukru t/ha	Region 1	8,72	9,90	9,62	9,10	9,34
	Region 2	10,90	12,90	11,83	12,40	12,12
	Region 3	9,46	9,00	7,51	8,20	8,98
	<b>EÚ</b>	<b>10,10</b>	<b>11,60</b>	<b>10,90</b>	<b>11,3</b>	<b>10,94</b>

Region 1: AT - CZ - DK - FI - HU - LT - PL - SE - SK

Region 2: BE - DE - FR - NL

Region 3: ES - HR - IT - RO

Prameň: Committee for the Common Organisation of Agricultural Markets, Jún 2024

Pozn.: \* odhad

## Bilancia cukru v EÚ (tis. t)

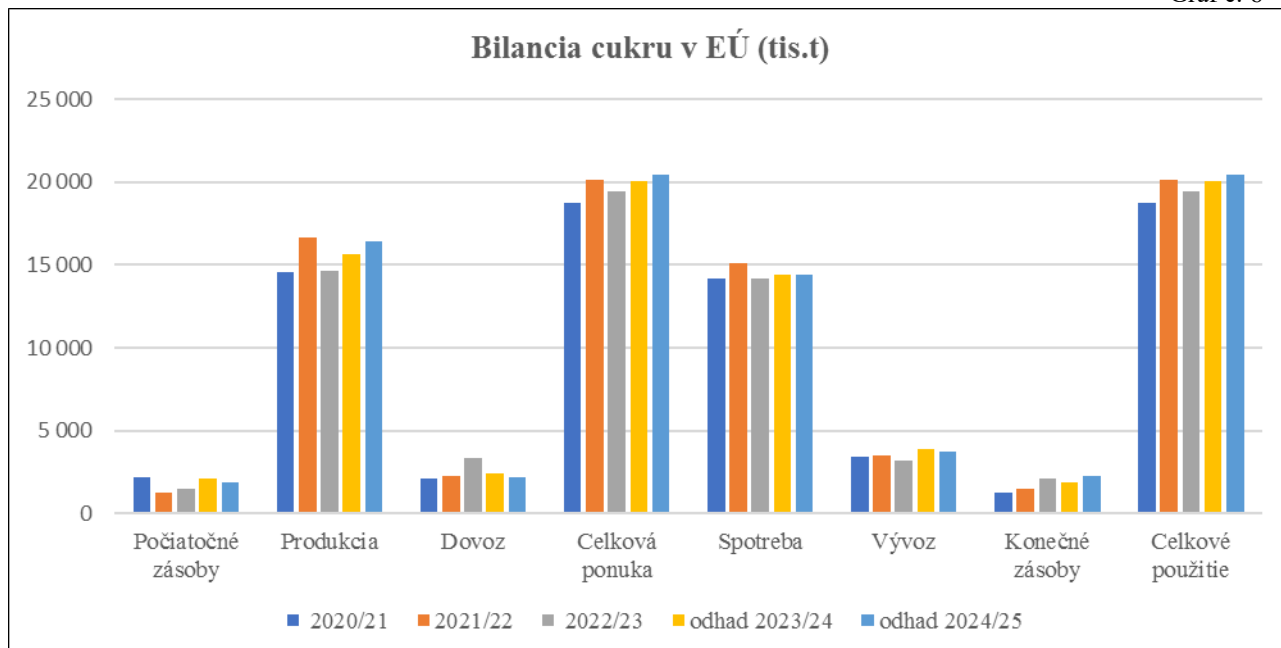
Tabuľka č. 11

Ukazovateľ	2020/21	2021/22	2022/23	2023/24*	2024/25*	2022/23 ku 2021/22 (%)
	EU27	EU27	EU27	EU27	EU27	
Počiatkové zásoby	2 160	1 225	1 519	2 068	1 862	24,0
Produkcia	14 546	16 618	14 603	15 624	16 400	-12,1
Dovoz	2 075	2 281	3 349	2 400	2 150	46,8
Celková ponuka	18 781	20 124	19 471	20 092	20 412	-3,2
Spotreba	14 146	15 115	14 192	14 380	14 380	-6,1
Vývoz	3 410	3 490	3 196	3 850	3 750	-8,4
Konečné zásoby	1 225	1 519	2 068	1 862	2 282	36,1
Celkové použitie	18 780	20 124	19 471	20 092	20 412	-3,2

Prameň: Committee for the Common Organisation of Agricultural Markets, Jún 2024

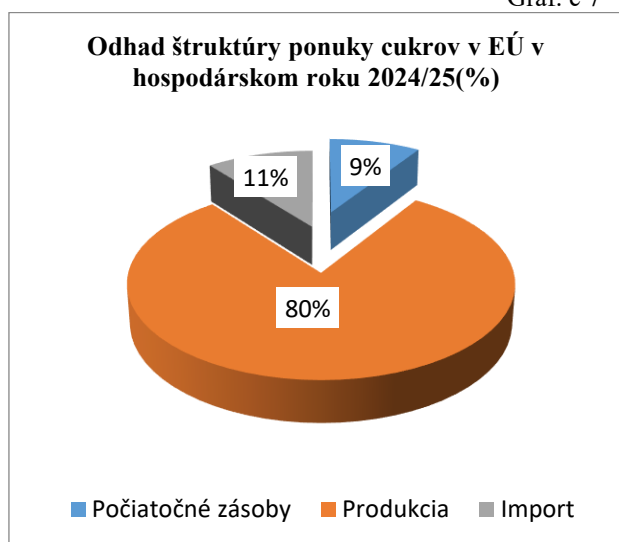
Pozn.: \* odhad

Graf č. 6

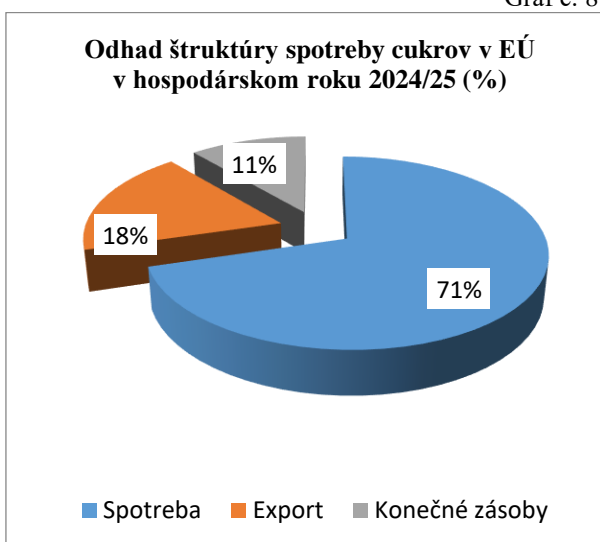


Prameň: Committee for the Common Organisation of Agricultural Markets, Jún 2024

Graf č. 7



Graf č. 8



Prameň: Committee for the Common Organisation of Agricultural Markets, Jún 2024

## Prehľad colných kvót EÚ s preferenciou v sektore cukru

Tabuľka č. 12

Názov	kód CS	Kvóta (t)	Colná sadzba (€/t)	Platnosť do	
(koncesný cukor CXL)	1701 13 10 1701 14 10	Brazília	334 054	98	2023/24
		Brazília	412 054	98	2024/25
		Brazília	78 000	11	2021/22
		Brazília	58 500	11	2022/23
		Brazília	19 500	54	2022/23
		Brazília	58 500	54	2023/24
		Austrália	9 925	98	
		Kuba	68 969	98	
	Ktorákoľvek tretia krajina	289 977	98		
	1701	India	10 000	0	
Cukor z balkánskych krajín		Albánsko	1 000	0	
		Bosna a Hercegovina	13 210	0	
		Srbsko	181 000	0	
		Macedónsko	7 000	0	

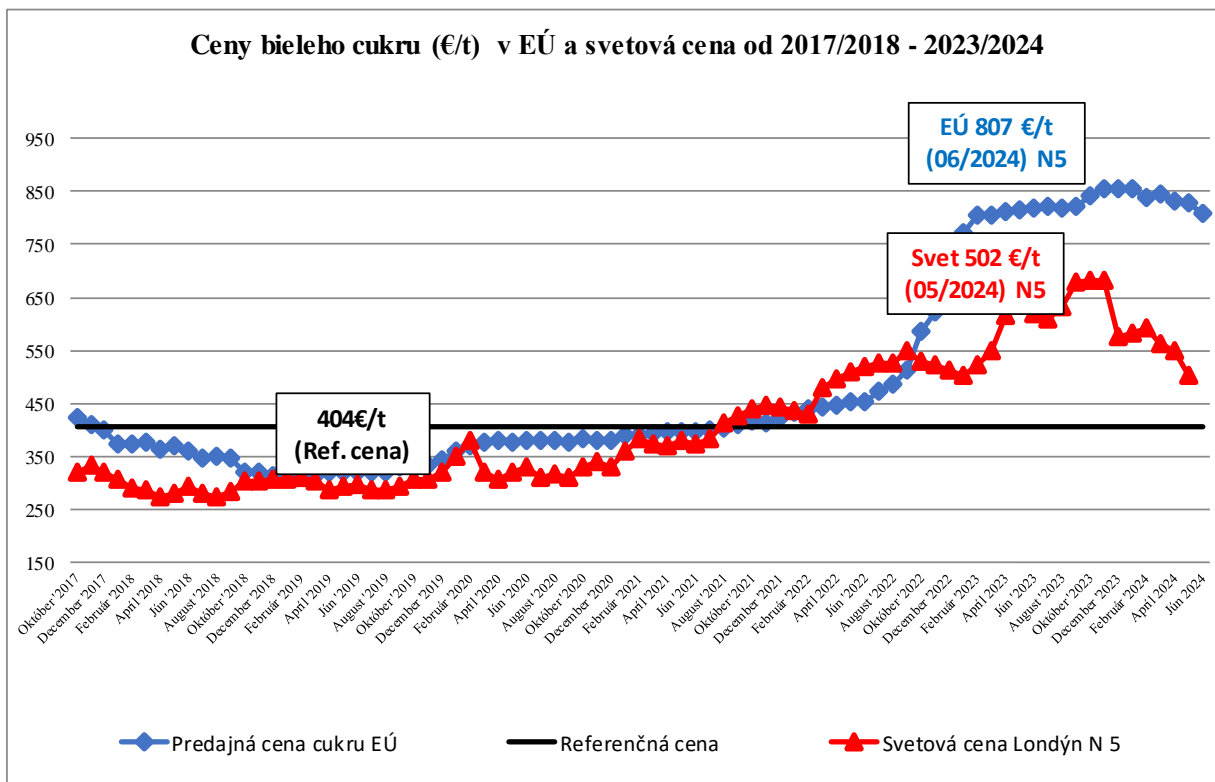
Prameň. Nariadenie EK č. 891/2009, MZe CR

## Priemerná cena bieleho cukru od výrobcov v EÚ (€/t)

Tabuľka č. 13

HR/mesiac	2017/18	2018/19	2019/20	2020/21	2021/22	2022/23	2023/24
október	422	321	332	381	416	586	841
november	410	320	334	379	414	622	854
december	400	314	342	379	421	655	856
január	374	312	360	388	433	773	853
február	372	314	371	390	440	804	837
marec	376	314	375	394	443	804	844
apríl	362	319	379	395	446	812	831
máj	368	320	375	396	452	814	827
jún	361	321	379	397	453	817	807
júl	346	320	378	400	473	821	
august	350	320	378	402	484	819	
september	347	328	376	408	512	820	
<b>priemer</b>	<b>374</b>	<b>319</b>	<b>365</b>	<b>392</b>	<b>449</b>	<b>762</b>	<b>839</b>

Prameň: ZPCR SK-vlastné prepočty\*do roku 2017/18 bol cukor kvótovaný



Prameň: ZPCR SK-vlastné prepočty

## Cena bieleho cukru v EÚ a v regiónoch (€/t)

Tabuľka č. 14

Obdobie	EÚ priemer	Št. odchýlka	Región 1	Región 2	Región 3
október 2021	416	29	401	411	479
november 2021	414	32	406	405	496
december 2021	421	36	409	411	512
január 2022	433	35	425	423	512
február 2022	440	42	432	429	526
marec 2022	443	36	429	436	522
apríl 2022	446	39	440	436	526
máj 2022	452	47	441	438	548
jún 2022	453	54	442	438	561
júl 2022	473	24	445	457	584
august 2022	484	39	467	462	623
september 2022	512	26	474	494	669
<b>priemer 10/2021-9/2022</b>	<b>449</b>	<b>37</b>	<b>434</b>	<b>437</b>	<b>547</b>
október 2022	586	96	595	560	711
november 2022	622	110	623	588	815
december 2022	655	80	665	624	845
január 2023	773	96	774	757	873
február 2023	804	80	802	788	894
marec 2023	804	79	802	793	877
apríl 2023	812	76	806	800	892
máj 2023	814	78	809	800	903
jún 2023	817	78	810	806	897
júl 2023	821	82	810	806	915
august 2023	819	82	795	808	930
september 2023	820	84	785	817	925
<b>priemer 10/2022-9/2023</b>	<b>762</b>	<b>85</b>	<b>756</b>	<b>746</b>	<b>873</b>
október 2023	841	75	816	841	922
november 2023	854	65	812	855	939
december 2023	856	67	816	856	947
január 2024	853	45	821	855	906
február 2024	837		790	840	925
marec 2024	844	49	786	856	897
apríl 2024	831	53	780	843	887
máj 2024	827	53	774	838	877
jún 2024	807	56	755	816	872
<b>priemer 10/2023-9/2024</b>	<b>839</b>	<b>58</b>	<b>794</b>	<b>844</b>	<b>908</b>

Prameň: ZPCR SK-vlastné prepočty

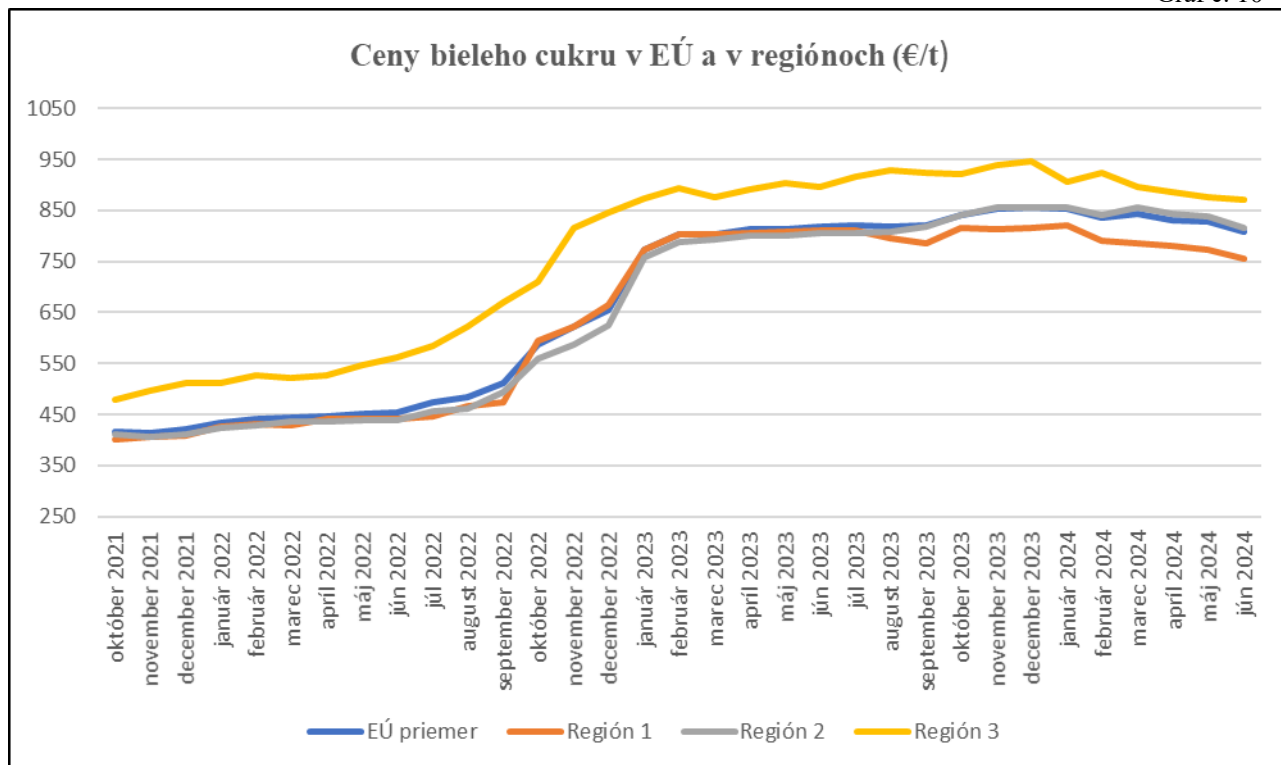
Pozn.: Priemer vážený podľa množstva

Štandardná odchýlka vážená podľa množstva

Región 1: Rakúsko, Česká republika, Dánsko, Fínsko, Maďarsko, Litva, Poľsko, Švédsko, Slovensko

Región 2: Belgicko, Nemecko, Francúzsko, Veľká Británia, Holandsko

Región 3: Bulharsko, Španielsko, Grécko, Chorvátsko, Taliansko, Portugalsko, Rumunsko



Prameň: ZPCR SK-vlastné prepočty

Región 1: Rakúsko, Česká republika, Dánsko, Fínsko, Maďarsko, Litva, Poľsko, Švédsko, Slovensko

Región 2: Belgicko, Nemecko, Francúzsko, Veľká Británia, Holandsko

Región 3: Bulharsko, Španielsko, Grécko, Chorvátsko, Taliansko, Portugalsko, Rumunsko

## 4. ZÁVERY

V posledných rokoch bol zaznamenaný rast cien cukrovej repy a cukru, čo priaznivo vplýva na udržanie výmery cukrovej repy. Cena cukru na svetovom trhu 2024/2025 je na nižšej úrovni oproti rekordnej úrovni cien v roku 2023/2024. Je to spôsobené viacerými faktormi a jedným z nich je aj zvýšená produkcia cukru v Brazílii v roku 2023/2024 a aj očakávaná vysoká produkcia v roku 2024/2025. Z dôvodu zvýšenej produkcie sa očakáva prebytok cukru vo svetovej bilancii cukru v hospodárskom roku 2024/2025. V roku 2023/2024 boli zaznamenané na trhu s cukrom v EÚ veľmi priaznivé ceny cukru, ktoré sa premietnu do cien cukrovej repy pre pestovateľov. V roku 2024/2025 sa výmera cukrovej repy v EÚ mierne navýšila. Spolu s klesajúcou svetovou cenou cukru bol zaznamenaný pokles cien pre rok 2024/2025 aj na trhu s cukrom v EÚ.

Pestovatelia cukrovej repy negatívne vnímajú zákaz používania neonikotínoidov pri morení osiva cukrovej repy rozsudkom Európskeho súdneho dvora z 19.1.2023. Aby zabránili fatálnym škodám, budú nútení cukrovú repu viacnásobne počas vegetácie ošetrovať foliárnymi postrekmi.

Výrobcov cukru sužoval dovoz cukru z Ukrajiny, ktorý sa napriek zákazu dostával na slovenský trh z iných krajín, vzhľadom na to, že je ťažké preukázať jeho skutočný pôvod. Obávajú sa otvorenia hraníc a obnovenia funkčných dodávateľských reťazcov. Slovenská republika pridala cukor s pôvodom z Ukrajiny do zoznamu komodít, ktoré zakazuje uvádzať na slovenský trh. Išlo o výnimočný a zriedkavý zásah do voľného trhu, keďže sa preukázalo narušenie nášho trhu a bolo potrebné zabezpečiť jeho ochranu.

Pre cukrovú repu sa vlnajšia sezóna na jar ukazovala v dobrom svetle, skončila však horšie, ako sa očakávalo. Cukrovú repu postihli škodcovia, choroby a nepriazeň počasia. Problémy boli najmä s vyorávaním vo výrazne daždivom počasi. Pre hospodársky rok 2024/2025 sa napriek rôznym výkyvom počasia aj v tomto roku podľa vyjadrení pestovateľov cukrovej repy zatiaľ porasty na poliach javia v dobrom svetle. Pokiaľ nedôjde k nepredvídaným poveternostným udalostiam, môže to byť aj v rámci stále dobrej ceny pre tento rok zaujímavá plodina. Predpovedanie úrody aj samotnej produkcie je však podľa pestovateľov aj cukrovarníkov predčasná. Kľúčovými sú letné mesiace, kedy býva cukrová repa stresovaná suchom a jesenné mesiace, kedy je počas vyorávky potrebné stabilné počasie.

Dielo a jeho časti je možné publikovať len s písomným súhlasom nositeľa autorského práva

**Cukrová repa, cukor – Komoditná situačná a výhľadová správa**

**Vydalo:** Ministerstvo pôdohospodárstva a rozvoja vidieka SR  
Dobrovičova 12, 812 66 Bratislava

**Autor:**

**Ing. Anna Trubačová**

e-mail: [anna.trubacova@land.gov.sk](mailto:anna.trubacova@land.gov.sk)

tel: +421 2 592 66 462



Predkladaná správa vychádza len v elektronickej verzii a je dostupná na webovej stránke:

[www.mpsr.sk](http://www.mpsr.sk)

MPRV SR, 2024

ISSN 1338-9246